
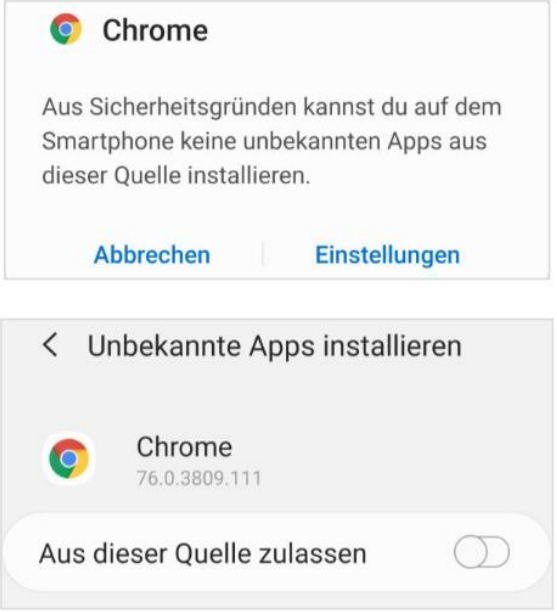



Installationsanleitung der OS Plaffeien-APP

| | | |
|------------|--|--|
| <p>1.)</p> | <p>Lade dir die Datei OSPlaffeien_20_21.apk von der Seite https://www.os-plaffeien.ch/de/os-app auf dein Android-Handy.</p> |  <p>Die OS Plaffeien gibt es jetzt auch als Smartphone-App</p> <p>Hier kannst du die benötigte App-Datei herunterladen: OSPlaffeien_21_22.apk</p> |
| <p>2.)</p> | <p>Öffne die heruntergeladene Datei auf deinem Handy und installiere die APP.</p> <p>Hinweis: Es könnte sein, dass folgende Fehlermeldung erscheint:</p> <p>In diesem Fall muss unter "Einstellungen" die Option "Aus dieser Quelle zulassen" aktiviert werden. Dann sollte es funktionieren.</p> |  <p>Chrome</p> <p>Aus Sicherheitsgründen kannst du auf dem Smartphone keine unbekanntenen Apps aus dieser Quelle installieren.</p> <p>Abbrechen Einstellungen</p> <p>← Unbekannte Apps installieren</p> <p>Chrome 76.0.3809.111</p> <p>Aus dieser Quelle zulassen <input type="checkbox"/></p> |
| <p>3.)</p> | <p>Wenn die App zum ersten Mal geöffnet wird, muss als Erstes der Name, Vorname und Klasse eingegeben und auf Speichern geklickt werden.</p> <p>Anschliessend kann man auf den Home-Bildschirm wechseln.</p> <p>Bitte unbedingt kontrollieren, dass ihr die richtige Version "Schuljahr 2021 / 2022" installiert habt. Ältere Versionen funktionieren nicht mehr!</p> |  <p>OS Plaffeien</p> <p>Kontakte Mensa Monatsrätsel</p> <p>Agenda Homepage OS Spiel</p> <p>Einstellungen Passwörter Mitteilungen</p> <p>Schuljahr 2021 / 2022</p> |